



Частное общеобразовательное учреждение

«Гимназия им. А. Невского»

«РАЗРАБОТАНО
И ОБСУЖДЕНО»
Заседание ПС
Протокол № 1
28 августа 2020г.

«СОГЛАСОВАНО»
Заместитель директора по УВР
Мехедова Т.А. /  /
28 августа 2020г.

«УТВЕРЖДАЮ»
Директор ЧОУ
«Гимназия им.А.Невского»
Арутюнова К.Х. /  /
Приказ № 49/1 Александра
28 августа 2020г.



**Фонд оценочных средств
по предмету «Русский язык»
1 класс**

Комплексная работа

1 класс 1 полугодие

Фамилия, имя _____ Класс _____

ОСНОВНАЯ ЧАСТЬ

**Постарайся выполнить все задания этой части.
Выполняй их по порядку.**

Задание 1. Прочти текст несколько раз.

Утёнок Тишка.

У утки Тинки пять утят. Мама учит утят плавать. Утёнок Тишка самый храбрый. Он первым бросился в воду.

Задание 2. Запиши, кто учил утят плавать.

Задание 3. С помощью цифр **1, 2, 3** расположи последовательность действий героев рассказа по порядку.



бросился

пришли

учит

Задание 4.

1. Запиши цифрами, сколько утят нарисовал художник на каждой картинке.



2. Запиши цифрой, сколько утят надо дорисовать во второй картинке, чтобы их количество было одинаковым.

Задание 5.

1. В словах **у т к а Т и н к а** подчеркни все согласные буквы.

2. Поставь над словом **у т я т а** ударение.


Задание 6. О ком не говорится в тексте? Подчеркни.

утка

гусята

утята

Задание 7. За забором спрятались утята. Сколько их?



Сосчитай и запиши ответ

ДОПОЛНИТЕЛЬНАЯ ЧАСТЬ

Задания 8 – 9 можно выполнить в любом порядке.

Задание 8. Каким словом можно заменить слово **храбрый**.

Выбери правильный ответ и отметь его значком ✓

смелый

трусливый

ленивый

Задание 9. Утка и утята – это птицы или звери?

Выбери правильный ответ и отметь его значком ✓

Птицы

Звери

Приложение №2

Проверочная работа по теме:

«Правописание сочетаний жи- ши- ча-, ща-, чу-, шу-»

№1 Спиши слова. Применяй правила жи-ши, ча-ща, чу-шу. Подчеркни правила.

Лыж.., маш..на, кувш..н, уж..н, туч.., площ..дка, задач..,
ч..щ.., щ..ка, ч..до, ч..лки, ч..жой.

№2. Вспомни правила. Прочитай и подумай, где ошибки. Спиши без ошибок.

Луна освещала лесную чащу. В траве трещали кузнечики.

№3. Спиши, вставляя пропущенные буквы.

Малыш.. ходили в рощ.. Там озеро. У берега кач..лись камыш.. . Над водой летали ч..йки и стриж.. . Ребята рвали щ..вель.

№4. Ответь на вопрос. Раскрой скобки.

Решить (задача)

Вызвать (врач)

Поехать на (дача)

Встретить (товарищ)

Пойти в (роща)

**Проверочная работа по теме:
«Правописание сочетаний жи- ши»**

Местные ж__тели посоветовали нам подняться на верш__ну горы. Мы взяли лыж__. Вот и верш__на. Перед нами ш__рь простор. Мы полож__ли лыж__ на снег и надели их. Вперёд! Держ__тесь, покорители верш__н!

**Проверочная работа по теме:
«Правописание сочетаний ча-, ща-»**

Рощ__затихла перед дождём. Наползает огромная туч__. Не стуч__т дятлы. Не пищ__т волч__та. Лес замолч__л. Всё ждёт нач__ла грозы. Но вот блеск молнии освещ__ет всё вокруг. Застуч__ли первые капли дождя по листьям.

Приложение №3

**Контрольный диктант по итогам обучения
в первом классе.**

Васька.

У Любы живёт кот Васька. Он весь белый. На лапах тёмные пятна. Хвост пушистый. Летом Ваську взяли на дачу. Он любит спать на окне. Там тепло.

(26 слов)